



PT TIRA AUSTENITE Tbk

Public Expose

Jakarta, 27 Juni 2023



PT TIRA AUSTENITE Tbk

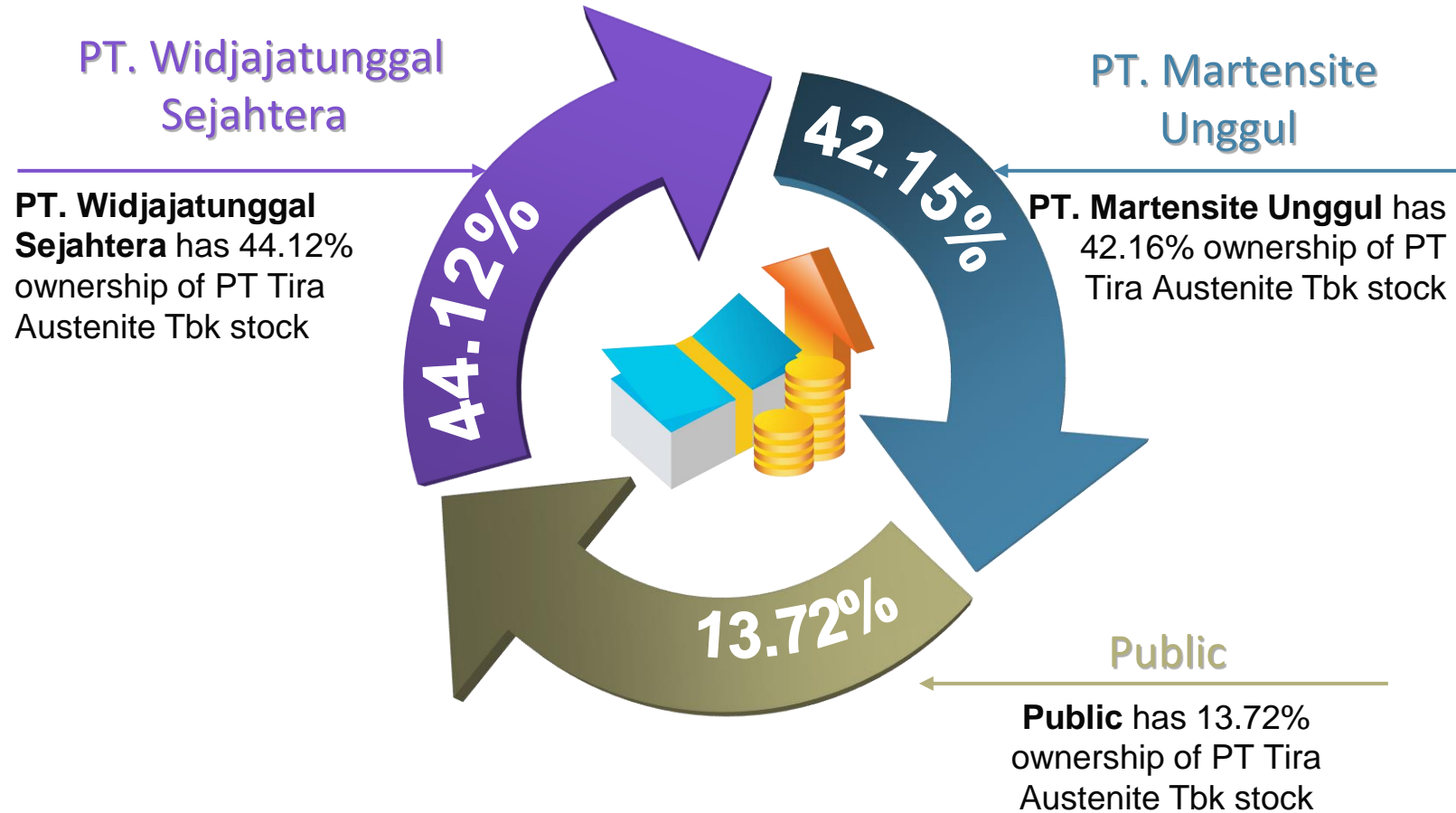
Agenda



- 01** Sekilas Profile Perseroan
- 02** Kinerja Perseroan tahun 2020-2022
- 03** Kinerja Perseroan sampai dengan Q1 2023
- 04** Proyeksi Kinerja dan Rencana Strategis Perseroan 2023

The Shareholders

Perseroan berdiri pada tanggal 8 April 1974 dan pada tanggal 27 Juli 1993 Perseroan menjadi perusahaan publik yang sahamnya terdaftar pada Bursa Efek Indonesia.



PILAR BISNIS



SPECIAL STEEL

1



INDUSTRIAL GASES & SERVICES

2



MANUFACTURING

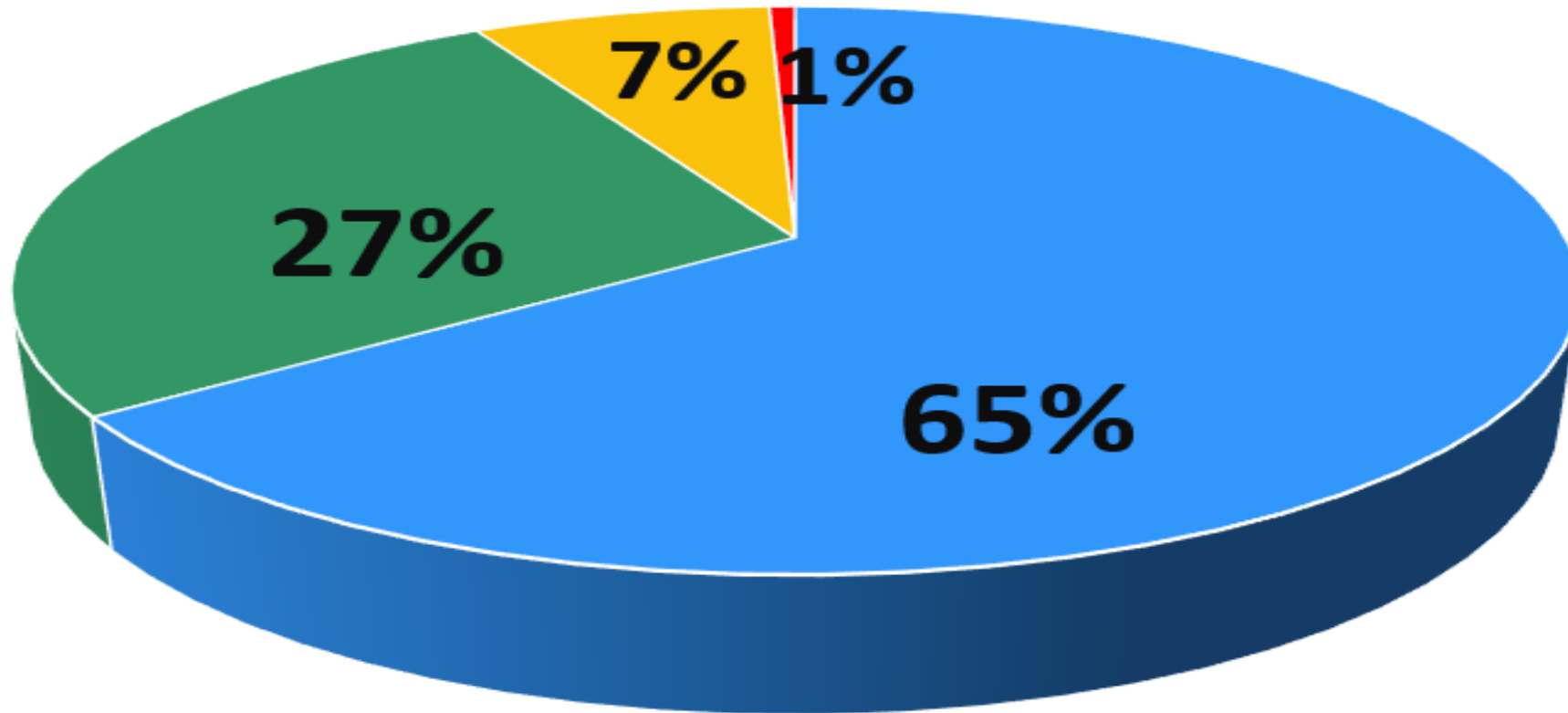
3



TRADING

4

Kontribusi Penjualan



■ Steel Division

■ Industrial Gases Division

■ Manufaktur Division


■ Other Division

Produk PT. Tira Austenite Tbk

Steel Products



Industrial Gases Products




Manufacturing Products

BRONZE PRODUCTS

ROUND-BAR, Hollow Bar, Plate, Finished Product





Maintenance Electrode Products



F O K U S Industri

Industry Focus




PALM OIL
FABRICATOR
POWERPLANT
PULP PAPER
CEMENT
OIL&GAS
MINING

Industry Focus - primary




HOSPITAL
STEEL MILL
POWERPLANT
PULP PAPER
AUTOMOTIVE
OIL&GAS
MINING

SEGMENT INDUSTRY

OIL AND GAS
PULP & PAPER
AUTOMOTIVE
MINING
TYRE
STEEL MILL
WORKSHOP
CHEMICAL
SUGAR MILL
TYRE
SEGMENT PREMIUM
STEEL MILL
OIL & GAS

PT ALPHA AUSTENITE

Marketing and Sales Network - Steel Division



PT TIRA AUSTENITE Tbk



Marketing and Sales Network- Gas Division



PT TIRA AUSTENITE Tbk





PT TIRA AUSTENITE Tbk

KINERJA PERSEROAN



PERBANDINGAN KINERJA PERSEROAN T A H U N 2 0 2 0 s . d 2 0 2 2

Keterangan	2022	2021	2020
Hasil-hasil Operasional			
Penjualan Neto	285.154	239.464	251.135
Laba Bruto	98.729	86.254	90.210
Laba Usaha	15.893	10.413	2.409
Laba Neto	2.223	(3.391)	2.361
Laba per Saham (Rupiah penuh)	3,61	(5,77)	4,02
Total Aset	329.424	350.929	344.961
Total Liabilitas	161.520	185.614	182.781
Total Ekuitas	167.904	165.315	162.180



Penjelasan Kinerja Perseroan Tahun 2022

1. Penjualan 2022 mengalami peningkatan 18 % dibanding 2021. Peningkatan penjualan di tahun 2022 terjadi di Divisi Steel (tumbuh 29 %), Manufaktur (tumbuh 40%). Untuk Divisi Gas di 2022 mengalami penurunan 7 % , salah satunya penurunan konsumsi Oksigen di 2021 akibat meredanya pandemic Covid 19.
2. Kenaikan penjualan ini turut mendorong kenaikan Laba Bruto dan Laba Usaha sehingga Laba Bersih Perseroan meningkat menjadi Rp 2,2 M lebih baik dari tahun sebelumnya yang negatif Rp 3,3 M.
3. Pertumbuhan di Divisi Steel di topang pada performance di segmen *Mining, Power Plant, Oil & Gas, Cement* dan juga *Palm Oil Mill*. Sedangkan untuk manufaktur di 2022 pertumbuhan terjadi di segmen *Mining, Cement* dan juga *Sugar Mill*.

Keterangan	Q1 2023 Inhouse	Q1 2022 Inhouse	Q1 2021 Inhouse
Hasil-hasil Operasional			
Penjualan Neto	71.767	72.907	48.599
Beban Pokok Penjualan	47.267	47.942	29.648
Laba Bruto	24.500	24.965	18.951
Beban Usaha	21.274	21.024	18.333
Laba Usaha	3.226	3.941	618
Laba Neto	1.086	1.554	-955

Penjelasan Kinerja Perseroan Sampai Dengan Q1 2023



1. Penjualan sampai dengan Q1 2023 relatif sama dengan penjualan Q1 2022. Pertumbuhan di 2023 terhambat akibat keterbatasan supply di Divisi Steel dengan adanya PP 28 yg menghambat ijin import baja paduan.
2. Saat ini isu PP 28 menjadi isu Nasional utk para importir dan diprediksi baru akan terbit ijin importnya di bulan Agustus atau September 2023.
3. Penjualan Divisi Gas Industri sampai Q1 2023 terus membaik dengan penguatan bisnis di segmen *Oil & Gas, Mining, Cement & juga Power Plant*.
4. Penjualan Divisi Manufaktur sampai Q1 2023 terus meningkat seiring dengan pengembangan pasar ke beberapa segmen industri strategis (*Mining, Cement, Sugar Mill*) dan didukung oleh fasilitas produksi yang lebih baik dengan adanya investasi baru yaitu *electric furnace*. Pengembangan Finished product juga menjadi fokus bisnis di Manufaktur khususnya untuk support di segmen mining baik yang terkait dengan alat berat maupun di unit produksi.

1. Mengharapkan pemerintah membuka kran impor steel material.
2. Mengupayakan tambahan fasilitas **modal kerja** untuk mempercepat pertumbuhan penjualan agar mencapai *economic of scale* sehingga diharapkan bisa memperkuat profitabilitas dan likuiditas Perseroan.
3. Mengupayakan **pengembangan bisnis Manufacturing** untuk memperkuat portofolio bisnis Perseroan.
4. **Optimalisasi kontrak-kontrak** di pelanggan utama serta penanganan project–project berbagai industri strategis
5. Mengembangkan pola hubungan **kemitraan** yang baik yang disesuaikan dengan para mitra terutama *customer* dan *vendors*.

Rencana Jangka Pendek Perseroan 2 0 2 3



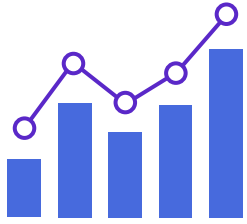
PT TIRA AUSTENITE Tbk



PT TIRA AUSTENITE Tbk



RENCANA STRATEGIS PERSEROAN

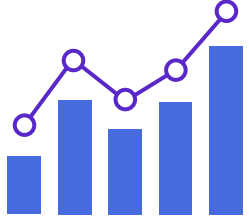


VERTICAL INTEGRATION

DI DIVISI STEEL

- Supply Finished Product (TEPS : Tira Engineering Parts & Services)
- Kontrak supply
- Project Partnership
- Memperkuat divisi manufacturing

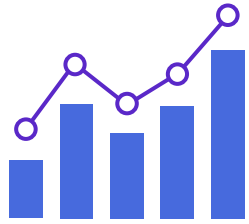




TRANSFORMASI BISNIS GAS



- *Retail → Bulk*
- Pengembangan segmen *Oil & Gas* juga *Mining*
- Pengembangan Instalasi di Rumah Sakit
- *Partnership* terkait pembangunan *Filling Station*



PENGUATAN DIVISI MANUFAKTUR



Memproduksi *Steel Casting*
(PT TSI)



Pembangunan dan
optimalisasi *Induction
Furnace*



Product Development untuk *Non
Ferrous Casting (Finished Product)*



PT TIRA AUSTENITE Tbk

Terima kasih